

UCHWAŁA Nr VII/18/2019
Rady Gminy Jedlińsk
z dnia 25 kwietnia 2019 roku

w sprawie Wieloletniej Prognozy Finansowej Gminy Jedlińsk na lata 2019 – 2026

Na podstawie art. 226, art. 227, art. 228, art. 230 ust. 6 i 7, art. 243 ustawy z dnia 27 sierpnia 2009 roku o finansach publicznych (Dz. U. z 2017 roku poz. 2077 t. j. z późniejszymi zmianami)

Rada Gminy Jedlińsk uchwala co następuje:

§ 1


Dokonuje się zmian w **Wieloletniej Prognozie Finansowej Gminy Jedlińsk na lata 2019-2026**, zgodnie z **Załącznikiem Nr 1 – Tabelaryczna Prezentacja Wieloletniej Prognozy Finansowej** i **Załącznikiem Nr 2 - Wykaz przedsięwzięć WPF do uchwały**.

§ 2

Wykonanie Uchwały powierza się Wójtowi Gminy.

§ 3

Uchwała wchodzi w życie z dniem podjęcia i podlega ogłoszeniu.


Przewodniczący Rady
mgr Łukasz Kurek

Wieloletnia Prognoza Finansowa 1)

ZAŁĄCZNIK Nr 1

TABELARYCZNA PREZENTACJA WIELOLETNIEJ PROGNOZY FINANSOWEJ

| Wyszczególnienie | Dochody ogółem ^x | z tego: | | | | | | | | | |
|------------------|-----------------------------|------------------------------|---|---|--------------------------------|----------------------------|---------------------|---|--------------------------------|-----------------------------------|--|
| | | Dochody bieżące ^x | w tym: | | | | | | Dochody majątkowe ^x | w tym: | |
| | | | dochody z tytułu udziału we wpływach z podatku dochodowego od osób fizycznych | dochody z tytułu udziału we wpływach z podatku dochodowego od osób prawnych | Podatki i opłaty ³⁾ | w tym: | z subwencji ogólnej | z tytułu dotacji i środków przeznaczonych na cele bieżące | | ze sprzedaży majątku ^x | z tytułu dotacji oraz środków przeznaczonych na inwestycje |
| | | | | | | z podatku od nieruchomości | | | | | |
| Lp | 1 | 1.1 | 1.1.1 | 1.1.2 | 1.1.3 | 1.1.3.1 | 1.1.4 | 1.1.5 | 1.2 | 1.2.1 | 1.2.2 |
| Wykonanie 2016 | 54 565 022,18 | 54 544 436,08 | 7 922 382,00 | 20 000,00 | 6 059 292,93 | 3 483 000,00 | 17 865 237,00 | 19 035 442,08 | 20 586,10 | 3 346,10 | 470 218,00 |
| Wykonanie 2017 | 60 689 915,41 | 59 881 469,14 | 8 190 800,00 | 30 000,00 | 6 429 594,57 | 3 500 000,00 | 17 807 018,00 | 24 318 345,73 | 808 446,27 | 25 090,00 | 1 225 421,50 |
| Plan 3 kw. 2018 | 62 199 697,36 | 58 964 754,36 | 8 774 624,00 | 40 000,00 | 6 715 875,00 | 3 800 000,00 | 18 446 821,00 | 24 136 154,65 | 3 234 943,00 | 50 200,00 | 3 184 743,00 |
| Wykonanie 2018 | 65 818 800,93 | 61 738 630,93 | 8 774 624,00 | 40 000,00 | 6 715 875,00 | 3 800 000,00 | 18 446 821,00 | 24 021 241,36 | 4 080 170,00 | 63 680,00 | 4 834 743,00 |
| 2019 | 62 523 655,58 | 61 283 155,58 | 12 239 362,00 | 60 000,00 | 7 109 200,00 | 4 050 000,00 | 19 380 899,00 | 21 859 373,00 | 1 240 500,00 | 70 500,00 | 1 170 000,00 |
| 2020 | 62 701 314,00 | 61 310 414,00 | 12 300 000,00 | 65 000,00 | 7 409 200,00 | 4 100 000,00 | 19 500 000,00 | 21 400 000,00 | 1 390 900,00 | 60 000,00 | 1 330 900,00 |
| 2021 | 61 870 414,00 | 61 810 414,00 | 12 600 000,00 | 70 000,00 | 7 709 200,00 | 4 200 000,00 | 19 550 000,00 | 21 450 000,00 | 60 000,00 | 60 000,00 | 0,00 |
| 2022 | 62 370 414,00 | 62 310 414,00 | 12 900 000,00 | 75 000,00 | 8 009 200,00 | 4 300 000,00 | 19 600 000,00 | 21 500 000,00 | 60 000,00 | 60 000,00 | 0,00 |
| 2023 | 62 870 414,00 | 62 810 414,00 | 13 200 000,00 | 80 000,00 | 8 309 200,00 | 4 400 000,00 | 19 650 000,00 | 21 550 000,00 | 60 000,00 | 60 000,00 | 0,00 |
| 2024 | 63 555 000,00 | 63 495 000,00 | 13 500 000,00 | 85 000,00 | 8 609 200,00 | 4 500 000,00 | 19 700 000,00 | 21 600 000,00 | 60 000,00 | 60 000,00 | 0,00 |
| 2025 | 64 260 000,00 | 64 200 000,00 | 13 800 000,00 | 90 000,00 | 8 909 200,00 | 4 600 000,00 | 19 750 000,00 | 21 650 000,00 | 60 000,00 | 60 000,00 | 0,00 |
| 2026 | 65 060 000,00 | 65 000 000,00 | 14 100 000,00 | 95 000,00 | 9 209 200,00 | 4 700 000,00 | 19 800 000,00 | 21 700 000,00 | 60 000,00 | 60 000,00 | 0,00 |

- 1) Wzór może być stosowany także w układzie pionowym, w którym poszczególne pozycje są przedstawione w kolumnach, a lata w wierszach.
- 2) Zgodnie z art. 227 ustawy z dnia 27 sierpnia 2009 r. o finansach publicznych (Dz. U. z 2013 r. poz. 885 z póź. zm.) zwanej dalej „ustawą”, wieloletnia prognoza finansowa obejmuje okres roku budżetowego oraz co najmniej trzech kolejnych lat. W sytuacji dłuższego okresu prognozowania finansowego wzór stosuje się także dla lat wykraczających poza minimalny (4 letni) okres prognozy, wynikający z art. 227 ustawy.
- 3) W pozycji wykazuje się kwoty wszystkich podatków i opłat pobieranych przez jednostki samorządu terytorialnego, a nie tylko podatków i opłat lokalnych.

| Wyszczególnienie | Wydatki ogółem ^x | z tego: | | | | | | | | Wydatki majątkowe ^x |
|------------------|-----------------------------|------------------------------|--|--|---|---------------------------------------|--|---|--|--------------------------------|
| | | Wydatki bieżące ^x | w tym: | | | | | w tym: | | |
| | | | z tytułu poręczeń i gwarancji ^x | w tym: | na spłatę przejętych zobowiązań samodzielnego publicznego zakładu opieki zdrowotnej przekształconego na zasadach określonych w przepisach o działalności leczniczej, w wysokości w jakiej nie podlegają sfinansowaniu dotacją z budżetu państwa ⁴⁾ | wydatki na obsługę długu ^x | odsetki i dyskonto określone w art. 243 ust. 1 ustawy ^x | w tym: | | |
| | | | | gwarancje i poręczenia podlegające wyłączeniu z limitu spłaty zobowiązań, o którym mowa w art. 243 ustawy ^x | | | | odsetki i dyskonto podlegające wyłączeniu z limitu spłaty zobowiązań, o którym mowa w art. 243 ustawy, w terminie nie dłuższym niż 90 dni po zakończeniu programu, projektu lub zadania i otrzymaniu refundacji z tych środków (bez odsetek i dyskonta od zobowiązań na wkład krajowy) ^x | odsetki i dyskonto podlegające wyłączeniu z limitu spłaty zobowiązań, o którym mowa w art. 243 ustawy, z tytułu zobowiązań zaciągniętych na wkład krajowy ^x | |
| Lp | 2 | 2.1 | 2.1.1 | 2.1.1.1 | 2.1.2 | 2.1.3 | 2.1.3.1 | 2.1.3.1.1 | 2.1.3.1.2 | 2.2 |
| Wykonanie 2016 | 52 784 787,31 | 48 325 525,19 | 0,00 | 0,00 | 0,00 | 200 000,00 | 200 000,00 | 0,00 | 0,00 | 4 459 262,12 |
| Wykonanie 2017 | 59 663 951,74 | 54 904 421,15 | 0,00 | 0,00 | 0,00 | 125 000,00 | 125 000,00 | 0,00 | 0,00 | 4 759 530,59 |
| Plan 3 kw. 2018 | 73 356 784,36 | 54 945 820,36 | 0,00 | 0,00 | 0,00 | 120 000,00 | 120 000,00 | 0,00 | 0,00 | 18 410 964,00 |
| Wykonanie 2018 | 66 903 269,44 | 56 291 724,71 | 0,00 | 0,00 | 0,00 | 120 000,00 | 120 000,00 | 0,00 | 0,00 | 10 611 544,73 |
| 2019 | 75 173 134,68 | 58 154 683,58 | 0,00 | 0,00 | x | 200 000,00 | 200 000,00 | 0,00 | 0,00 | 17 018 451,10 |
| 2020 | 60 295 735,00 | 58 164 835,00 | 0,00 | 0,00 | x | 300 000,00 | 300 000,00 | 0,00 | 0,00 | 2 130 900,00 |
| 2021 | 59 464 840,00 | 57 701 090,00 | 0,00 | 0,00 | x | 300 000,00 | 300 000,00 | 0,00 | 0,00 | 1 763 750,00 |
| 2022 | 59 964 840,00 | 58 201 090,00 | 0,00 | 0,00 | x | 280 000,00 | 280 000,00 | 0,00 | 0,00 | 1 763 750,00 |
| 2023 | 60 464 840,00 | 58 701 090,00 | 0,00 | 0,00 | x | 250 000,00 | 250 000,00 | 0,00 | 0,00 | 1 763 750,00 |
| 2024 | 61 149 426,00 | 59 385 676,00 | 0,00 | 0,00 | x | 200 000,00 | 200 000,00 | 0,00 | 0,00 | 1 763 750,00 |
| 2025 | 61 854 426,00 | 60 090 676,00 | 0,00 | 0,00 | x | 150 000,00 | 150 000,00 | 0,00 | 0,00 | 1 763 750,00 |
| 2026 | 62 654 426,00 | 60 890 676,00 | 0,00 | 0,00 | x | 100 000,00 | 100 000,00 | 0,00 | 0,00 | 1 763 750,00 |

4) W pozycji wykazuje się kwoty dla lat budżetowych 2013-2018.

| Wyszczególnienie | Wynik budżetu X | Przychody budżetu X | z tego: | | | | | | | |
|------------------|-----------------|---------------------|--------------------------------------|--------------------------------|--|--------------------------------|--|--------------------------------|---|--------------------------------|
| | | | Nadwyżka budżetowa z lat ubiegłych X | w tym: | Wolne środki, o których mowa w art. 217 ust.2 pkt 6 ustawy X | w tym: | Kredyty, pożyczki, emisja papierów wartościowych X | w tym: | Inne przychody niezwiązane z zaciągnięciem długu 5) X | w tym: |
| | | | | na pokrycie deficytu budżetu X | | na pokrycie deficytu budżetu X | | na pokrycie deficytu budżetu X | | na pokrycie deficytu budżetu X |
| Lp | 3 | 4 | 4.1 | 4.1.1 | 4.2 | 4.2.1 | 4.3 | 4.3.1 | 4.4 | 4.4.1 |
| Wykonanie 2016 | 1 780 234,87 | 1 630 300,00 | 0,00 | 0,00 | 1 630 300,00 | 0,00 | 0,00 | 0,00 | 0,00 | 0,00 |
| Wykonanie 2017 | 1 025 963,67 | 2 300 268,11 | 0,00 | 0,00 | 2 300 268,11 | 174 356,91 | 0,00 | 0,00 | 0,00 | 0,00 |
| Plan 3 kw. 2018 | -11 157 087,00 | 13 282 999,00 | 0,00 | 0,00 | 1 048 999,00 | 0,00 | 12 234 000,00 | 11 157 087,00 | 0,00 | 0,00 |
| Wykonanie 2018 | -1 084 468,51 | 9 242 999,00 | 0,00 | 0,00 | 1 048 999,00 | 0,00 | 8 194 000,00 | 7 117 087,00 | 0,00 | 0,00 |
| 2019 | -12 649 479,10 | 13 939 468,10 | 0,00 | 0,00 | 6 130 368,10 | 4 840 379,10 | 7 809 100,00 | 7 809 100,00 | 0,00 | 0,00 |
| 2020 | 2 405 579,00 | 0,00 | 0,00 | 0,00 | 0,00 | 0,00 | 0,00 | 0,00 | 0,00 | 0,00 |
| 2021 | 2 405 574,00 | 0,00 | 0,00 | 0,00 | 0,00 | 0,00 | 0,00 | 0,00 | 0,00 | 0,00 |
| 2022 | 2 405 574,00 | 0,00 | 0,00 | 0,00 | 0,00 | 0,00 | 0,00 | 0,00 | 0,00 | 0,00 |
| 2023 | 2 405 574,00 | 0,00 | 0,00 | 0,00 | 0,00 | 0,00 | 0,00 | 0,00 | 0,00 | 0,00 |
| 2024 | 2 405 574,00 | 0,00 | 0,00 | 0,00 | 0,00 | 0,00 | 0,00 | 0,00 | 0,00 | 0,00 |
| 2025 | 2 405 574,00 | 0,00 | 0,00 | 0,00 | 0,00 | 0,00 | 0,00 | 0,00 | 0,00 | 0,00 |
| 2026 | 2 405 574,00 | 0,00 | 0,00 | 0,00 | 0,00 | 0,00 | 0,00 | 0,00 | 0,00 | 0,00 |

5) W pozycji wykazuje się w szczególności kwoty przychodów z tytułu prywatyzacji majątku oraz spłaty pożyczek udzielonych ze środków Jednostki.

| Wyszczególnienie | Rozchody budżetu X | z tego: | | | | | Inne rozchody niezwiązane ze spłatą długu | Kwota długu X | Kwota zobowiązań wynikających z przejęcia przez jednostkę samorządu terytorialnego zobowiązań po likwidowanych i przekształcanych i jednostkach zaliczanych do sektora finansów publicznych | Relacja zrównoważenia wydatków bieżących, o której mowa w art. 242 ustawy | |
|------------------|--------------------|---|---|--|---|---|---|---------------|---|---|--|
| | | Spłaty rat kapitałowych kredytów i pożyczek oraz wykup papierów wartościowych X | w tym: | | | Kwota zobowiązań wynikających z przejęcia przez jednostkę samorządu terytorialnego zobowiązań po likwidowanych i przekształcanych i jednostkach zaliczanych do sektora finansów publicznych | | | | Różnica między dochodami bieżącymi a wydatkami bieżącymi | Różnica między dochodami bieżącymi, skorygowanymi o środki ⁷⁾ , a wydatkami bieżącymi, pomniejszonymi ⁸⁾ o wydatki |
| | | | łącznie kwota przypadających na dany rok kwot ustawowych wyłączeń z limitu spłaty zobowiązań, o którym mowa w art. 243 ustawy X | z tego: | | | | | | | |
| | | | | kwota przypadających na dany rok kwot ustawowych wyłączeń określonych w art. 243 ust. 3 ustawy X | kwota przypadających na dany rok kwot ustawowych wyłączeń określonych w art. 243 ust. 3a ustawy X | | | | | | |
| Lp | 5 | 5.1 | 5.1.1 | 5.1.1.1 | 5.1.1.2 | 5.1.1.3 | 5.2 | 6 | 7 | 8.1 | 8.2 |
| Wykonanie 2016 | 2 125 912,00 | 2 125 912,00 | 0,00 | 0,00 | 0,00 | 0,00 | 0,00 | 6 377 736,00 | 0,00 | 6 218 910,89 | 7 849 210,89 |
| Wykonanie 2017 | 2 125 912,00 | 2 125 912,00 | 0,00 | 0,00 | 0,00 | 0,00 | 0,00 | 4 251 824,00 | 0,00 | 4 977 047,99 | 7 277 316,10 |
| Plan 3 kw. 2018 | 2 125 912,00 | 2 125 912,00 | 0,00 | 0,00 | 0,00 | 0,00 | 0,00 | 14 359 912,00 | 0,00 | 4 018 934,00 | 5 067 933,00 |
| Wykonanie 2018 | 2 125 912,00 | 2 125 912,00 | 0,00 | 0,00 | 0,00 | 0,00 | 0,00 | 10 319 912,00 | 0,00 | 5 446 906,22 | 6 495 905,22 |
| 2019 | 1 289 989,00 | 1 289 989,00 | 0,00 | 0,00 | 0,00 | 0,00 | 0,00 | 16 839 023,00 | 0,00 | 3 128 472,00 | 9 258 840,10 |
| 2020 | 2 405 579,00 | 2 405 579,00 | 0,00 | 0,00 | 0,00 | 0,00 | 0,00 | 14 433 444,00 | 0,00 | 3 145 579,00 | 3 145 579,00 |
| 2021 | 2 405 574,00 | 2 405 574,00 | 0,00 | 0,00 | 0,00 | 0,00 | 0,00 | 12 027 870,00 | 0,00 | 4 109 324,00 | 4 109 324,00 |
| 2022 | 2 405 574,00 | 2 405 574,00 | 0,00 | 0,00 | 0,00 | 0,00 | 0,00 | 9 622 296,00 | 0,00 | 4 109 324,00 | 4 109 324,00 |
| 2023 | 2 405 574,00 | 2 405 574,00 | 0,00 | 0,00 | 0,00 | 0,00 | 0,00 | 7 216 722,00 | 0,00 | 4 109 324,00 | 4 109 324,00 |
| 2024 | 2 405 574,00 | 2 405 574,00 | 0,00 | 0,00 | 0,00 | 0,00 | 0,00 | 4 811 148,00 | 0,00 | 4 109 324,00 | 4 109 324,00 |
| 2025 | 2 405 574,00 | 2 405 574,00 | 0,00 | 0,00 | 0,00 | 0,00 | 0,00 | 2 405 574,00 | 0,00 | 4 109 324,00 | 4 109 324,00 |
| 2026 | 2 405 574,00 | 2 405 574,00 | 0,00 | 0,00 | 0,00 | 0,00 | 0,00 | 0,00 | 0,00 | 4 109 324,00 | 4 109 324,00 |

6) W pozycji wykazuje się w szczególności wyłączenia wynikające z art. 36 ustawy z dnia 7 grudnia 2012 r. o zmianie niektórych ustaw w związku z realizacją ustawy budżetowej (Dz.U. poz. 1456 oraz z 2013 r. poz. 1198) oraz kwoty wykupu obligacji pochodowych.

7) Skorygowanie o środki określone w przepisach dotyczy w szczególności powiększenia o nadwyżkę budżetową z lat ubiegłych, zgodnie z art. 242 ustawy.

8) Pomniejszenie wydatków bieżących, zgodnie z art. 36 ust. 1 pkt 1 ustawy z dnia 7 grudnia 2012 r. o zmianie niektórych ustaw w związku z realizacją ustawy budżetowej, dotyczy lat 2013-2015.

| Wyszczególnienie | Wskaźnik spłaty zobowiązań | | | | | | | | |
|------------------|---|---|---|--|---|--|---|---|--|
| | Wskaźnik planowanej łącznej kwoty spłaty zobowiązań, o której mowa w art. 243 ust. 1 ustawy, do dochodów, bez uwzględnienia zobowiązań związku współtworzonego przez jednostkę samorządu terytorialnego i bez uwzględnienia ustawowych wyłączeń przypadających na dany rok ^x | Wskaźnik planowanej łącznej kwoty spłaty zobowiązań, o której mowa w art. 243 ust. 1 ustawy, do dochodów, bez uwzględnienia zobowiązań związku współtworzonego przez jednostkę samorządu terytorialnego, po uwzględnieniu ustawowych wyłączeń przypadających na dany rok ^x | Kwota zobowiązań związku współtworzonego przez jednostkę samorządu terytorialnego przypadających do spłaty w danym roku budżetowym, podlegająca doliczeniu zgodnie z art. 244 ustawy ^x | Wskaźnik planowanej łącznej kwoty spłaty zobowiązań, o której mowa w art. 243 ust. 1 ustawy, do dochodów, po uwzględnieniu zobowiązań związku współtworzonego przez jednostkę samorządu terytorialnego oraz po uwzględnieniu ustawowych wyłączeń przypadających na dany rok ^x | Wskaźnik dochodów bieżących powiększonych o dochody ze sprzedaży majątku oraz pomniejszonych o wydatki bieżące, do dochodów budżetu, ustalony dla danego roku (wskaźnik jednoroczny) ^x | Dopuszczalny wskaźnik spłaty zobowiązań określony w art. 243 ustawy, po uwzględnieniu ustawowych wyłączeń ⁹⁾ , obliczony w oparciu o plan 3 kwartału roku poprzedzającego pierwszy rok prognozy (wskaźnik ustalony w oparciu o średnią arytmetyczną z 3 poprzednich lat) ^x | Dopuszczalny wskaźnik spłaty zobowiązań określony w art. 243 ustawy, po uwzględnieniu ustawowych wyłączeń, obliczony w oparciu o wykonanie roku poprzedzającego pierwszy rok prognozy (wskaźnik ustalony w oparciu o średnią arytmetyczną z 3 poprzednich lat) ^x | Informacja o spełnieniu wskaźnika spłaty zobowiązań określonego w art. 243 ustawy, po uwzględnieniu zobowiązań związku współtworzonego przez jednostkę samorządu terytorialnego oraz po uwzględnieniu ustawowych wyłączeń, obliczonego w oparciu o plan 3 kwartałów roku poprzedzającego rok budżetowy ^x | Informacja o spełnieniu wskaźnika spłaty zobowiązań określonego w art. 243 ustawy, po uwzględnieniu zobowiązań związku współtworzonego przez jednostkę samorządu terytorialnego oraz po uwzględnieniu ustawowych wyłączeń, obliczonego w oparciu o wykonanie roku poprzedzającego rok budżetowy ^x |
| Lp | 9.1 | 9.2 | 9.3 | 9.4 | 9.5 | 9.6 | 9.6.1 | 9.7 | 9.7.1 |
| Wykonanie 2016 | 4,26% | 4,26% | 0,00 | 4,26% | 11,40% | x | x | x | x |
| Wykonanie 2017 | 3,71% | 3,71% | 0,00 | 3,71% | 8,24% | x | x | x | x |
| Plan 3 kw. 2018 | 3,61% | 3,61% | 0,00 | 3,61% | 6,54% | x | x | x | x |
| Wykonanie 2018 | 3,41% | 3,41% | 0,00 | 3,41% | 8,37% | x | x | x | x |
| 2019 | 2,38% | 2,38% | 0,00 | 2,38% | 5,12% | 6,73% | 9,34% | TAK | TAK |
| 2020 | 4,32% | 4,32% | 0,00 | 4,32% | 5,11% | 6,63% | 7,24% | TAK | TAK |
| 2021 | 4,37% | 4,37% | 0,00 | 4,37% | 6,74% | 5,59% | 6,20% | TAK | TAK |
| 2022 | 4,31% | 4,31% | 0,00 | 4,31% | 6,68% | 5,66% | 5,66% | TAK | TAK |
| 2023 | 4,22% | 4,22% | 0,00 | 4,22% | 6,63% | 6,18% | 6,18% | TAK | TAK |
| 2024 | 4,10% | 4,10% | 0,00 | 4,10% | 6,56% | 6,68% | 6,68% | TAK | TAK |
| 2025 | 3,98% | 3,98% | 0,00 | 3,98% | 6,49% | 6,62% | 6,62% | TAK | TAK |
| 2026 | 3,85% | 3,85% | 0,00 | 3,85% | 6,41% | 6,56% | 6,56% | TAK | TAK |

9) W pozycji wykazuje się w szczególności wyłączenia wynikające z art. 36 ustawy z dnia 7 grudnia 2012 r. o zmianie niektórych ustaw w związku z realizacją ustawy budżetowej oraz wyłączenia związane z emisją obligacji przychodowych. Identyczne wyłączenia dotyczą pozycji 9.6.1.

| Wyszczególnienie | Przeznaczenie prognozowanej nadwyżki budżetowej ¹⁰⁾ | Informacje uzupełniające o wybranych rodzajach wydatków budżetowych | | | | | | | | | |
|------------------|--|---|--|--|--|---------|---------------|---------------|--|--|------------------------------------|
| | | w tym na: | | z tego: | | | | | Wydatki inwestycyjne kontynuowane ¹²⁾ | Nowe wydatki inwestycyjne ¹³⁾ | Wydatki majątkowe w formie dotacji |
| | | Splaty kredytów, pożyczek i wykup papierów wartościowych | Wydatki bieżące na wynagrodzenia i składki od nich naliczane | Wydatki związane z funkcjonowaniem organów jednostki samorządu terytorialnego ¹¹⁾ | Wydatki objęte limitem, o którym mowa w art. 226 ust. 3 pkt 4 ustawy | bieżące | majątkowe | 11.4 | | | |
| Lp | 10 | 10.1 | 11.1 | 11.2 | 11.3 | 11.3.1 | 11.3.2 | 11.4 | 11.5 | 11.6 | |
| Wykonanie 2016 | 0,00 | 0,00 | 18 574 951,05 | 4 617 133,00 | 3 233 030,15 | 0,00 | 3 233 030,15 | 3 806 909,97 | 961 982,62 | 348 472,22 | |
| Wykonanie 2017 | 0,00 | 0,00 | 19 404 352,60 | 4 127 338,40 | 3 620 850,87 | 0,00 | 3 620 850,87 | 3 620 850,87 | 1 227 296,11 | 31 602,00 | |
| Plan 3 kw. 2018 | 0,00 | 0,00 | 19 968 914,25 | 4 008 700,00 | 12 946 000,00 | 0,00 | 12 946 000,00 | 12 466 000,00 | 5 592 832,00 | 352 132,00 | |
| Wykonanie 2018 | 0,00 | 0,00 | 20 741 515,83 | 4 200 650,00 | 14 426 000,00 | 0,00 | 14 426 000,00 | 14 336 000,00 | 6 122 832,00 | 352 132,00 | |
| 2019 | 0,00 | 0,00 | 22 651 263,46 | 4 504 400,00 | 10 922 800,00 | 0,00 | 10 922 800,00 | 10 122 800,00 | 6 792 651,10 | 103 000,00 | |
| 2020 | 2 405 579,00 | 2 405 579,00 | 22 800 000,00 | 4 550 000,00 | 1 835 100,00 | 0,00 | 1 835 100,00 | 1 835 100,00 | 0,00 | 0,00 | |
| 2021 | 2 405 574,00 | 2 405 574,00 | 22 850 000,00 | 4 580 000,00 | 0,00 | 0,00 | 0,00 | 0,00 | 1 763 750,00 | 0,00 | |
| 2022 | 2 405 574,00 | 2 405 574,00 | 22 900 000,00 | 4 610 000,00 | 0,00 | 0,00 | 0,00 | 0,00 | 1 763 750,00 | 0,00 | |
| 2023 | 2 405 574,00 | 2 405 574,00 | 22 950 000,00 | 4 640 000,00 | 0,00 | 0,00 | 0,00 | 0,00 | 1 763 750,00 | 0,00 | |
| 2024 | 2 405 574,00 | 2 405 574,00 | 23 000 000,00 | 4 670 000,00 | 0,00 | 0,00 | 0,00 | 0,00 | 1 763 750,00 | 0,00 | |
| 2025 | 2 405 574,00 | 2 405 574,00 | 23 050 000,00 | 4 700 000,00 | 0,00 | 0,00 | 0,00 | 0,00 | 1 763 750,00 | 0,00 | |
| 2026 | 2 405 574,00 | 2 405 574,00 | 23 100 000,00 | 4 730 000,00 | 0,00 | 0,00 | 0,00 | 0,00 | 1 763 750,00 | 0,00 | |

10) Przeznaczenie nadwyżki budżetowej, inne niż splaty kredytów, pożyczek i wykup papierów wartościowych, wymaga określenia w objaśnieniach do wieloletniej prognozy finansowej.

11) W pozycji wykazuje się kwoty wydatków w ramach zadań własnych klasyfikowanych w dziale 750- Administracja publiczna w rozdziałach właściwych dla organów i urzędów jednostki samorządu terytorialnego (rozdziały od 75017 do 75023).

12) W pozycji wykazuje się wartość inwestycji rozpoczętych co najmniej w poprzednim roku budżetowym, którego dotyczy kolumna.

13) W pozycji wykazuje się wartość nowych inwestycji, które planuje się rozpocząć w roku, którego dotyczy kolumna.

| Finansowanie programów, projektów lub zadań realizowanych z udziałem środków, o których mowa w art. 5 ust. 1 pkt 2 i 3 ustawy | | | | | | | | | |
|---|---|---|--|---|---|--|---|---|---|
| Wyszczególnienie | Dochody bieżące na programy, projekty lub zadania finansowane z udziałem środków, o których mowa w art. 5 ust. 1 pkt 2 i 3 ustawy | w tym: | | Dochody majątkowe na programy, projekty lub zadania finansowane z udziałem środków, o których mowa w art. 5 ust. 1 pkt 2 i 3 ustawy | w tym: | | Wydatki bieżące na programy, projekty lub zadania finansowane z udziałem środków, o których mowa w art. 5 ust. 1 pkt 2 i 3 ustawy | w tym: | |
| | | środki określone w art. 5 ust. 1 pkt 2 ustawy | w tym: | | środki określone w art. 5 ust. 1 pkt 2 ustawy | w tym: | | finansowane środkami określonymi w art. 5 ust. 1 pkt 2 ustawy | Wydatki bieżące na realizację programu, projektu lub zadania wynikające wyłącznie z zawartych umów z podmiotem dysponującym środkami, o których mowa w art. 5 ust. 1 pkt 2 ustawy |
| | | | środki określone w art. 5 ust. 1 pkt 2 ustawy wynikające wyłącznie z zawartych umów na realizację programu, projektu lub zadania 14) | | | środki określone w art. 5 ust. 1 pkt 2 ustawy wynikające wyłącznie z zawartych umów na realizację programu, projektu lub zadania | | | |
| Lp | 12.1 | 12.1.1 | 12.1.1.1 | 12.2 | 12.2.1 | 12.2.1.1 | 12.3 | 12.3.1 | 12.3.2 |
| Wykonanie 2016 | 0,00 | 0,00 | 0,00 | 453 058,00 | 453 058,00 | 453 058,00 | 0,00 | 0,00 | 0,00 |
| Wykonanie 2017 | 0,00 | 0,00 | 0,00 | 809 079,00 | 809 079,00 | 809 079,00 | 0,00 | 0,00 | 0,00 |
| Plan 3 kw. 2018 | 0,00 | 0,00 | 0,00 | 356 001,00 | 356 001,00 | 0,00 | 0,00 | 0,00 | 0,00 |
| Wykonanie 2018 | 0,00 | 0,00 | 0,00 | 356 001,00 | 356 001,00 | 0,00 | 0,00 | 0,00 | 0,00 |
| 2019 | 0,00 | 0,00 | 0,00 | 0,00 | 0,00 | 0,00 | 0,00 | 0,00 | 0,00 |
| 2020 | 0,00 | 0,00 | 0,00 | 0,00 | 0,00 | 0,00 | 0,00 | 0,00 | 0,00 |
| 2021 | 0,00 | 0,00 | 0,00 | 0,00 | 0,00 | 0,00 | 0,00 | 0,00 | 0,00 |
| 2022 | 0,00 | 0,00 | 0,00 | 0,00 | 0,00 | 0,00 | 0,00 | 0,00 | 0,00 |
| 2023 | 0,00 | 0,00 | 0,00 | 0,00 | 0,00 | 0,00 | 0,00 | 0,00 | 0,00 |
| 2024 | 0,00 | 0,00 | 0,00 | 0,00 | 0,00 | 0,00 | 0,00 | 0,00 | 0,00 |
| 2025 | 0,00 | 0,00 | 0,00 | 0,00 | 0,00 | 0,00 | 0,00 | 0,00 | 0,00 |
| 2026 | 0,00 | 0,00 | 0,00 | 0,00 | 0,00 | 0,00 | 0,00 | 0,00 | 0,00 |


14) W pozycji 12.1.1.1, 12.2.1.1, 12.3.2, 12.4.2., 12.5.1, 12.6.1, 12.7.1 oraz 12.8.1. wykazuje się wyłącznie kwoty wynikające z umów na realizację programu, projektu lub zadania zawartych na dzień uchwalenia prognozy, a nieplanowanych do zawarcia w okresie prognozy.

| Wyszczególnienie | Wydatki majątkowe na programy, projekty lub zadania finansowane z udziałem środków, o których mowa w art. 5 ust. 1 pkt 2 i 3 ustawy | w tym: | | | Wydatki na wkład krajowy w związku z umową na realizację programu, projektu lub zadania finansowanego z udziałem środków, o których mowa w art. 5 ust. 1 pkt 2 ustawy bez względu na stopień finansowania tymi środkami | w tym: | | Przychody z tytułu kredytów, pożyczek, emisji papierów wartościowych powstające w związku z umową na realizację programu, projektu lub zadania finansowanego z udziałem środków, o których mowa w art. 5 ust. 1 pkt 2 ustawy bez względu na stopień finansowania tymi środkami | w tym: | |
|------------------|---|---|---|---|---|---|--|--|--|--|
| | | finansowane środkami określonymi w art. 5 ust. 1 pkt 2 ustawy | Wydatki majątkowe na realizację programu, projektu lub zadania wynikające wyłącznie z zawartych umów z podmiotem dysponującym środkami, o których mowa w art. 5 ust. 1 pkt 2 ustawy | Wydatki na wkład krajowy w związku z umową na realizację programu, projektu lub zadania | | Wydatki na wkład krajowy w związku z zawartą umową na realizację programu, projektu lub zadania | Przychody z tytułu kredytów, pożyczek, emisji papierów wartościowych powstające w związku z umową na realizację programu, projektu lub zadania | | Przychody z tytułu kredytów, pożyczek, emisji papierów wartościowych powstające w związku z umową na realizację programu, projektu lub zadania | |
| Lp | 12.4 | 12.4.1 | 12.4.2 | 12.5 | 12.5.1 | 12.6 | 12.6.1 | 12.7 | 12.7.1 | |
| Wykonanie 2016 | 1 612 254,15 | 453 058,00 | 0,00 | 0,00 | 0,00 | 0,00 | 0,00 | 0,00 | 0,00 | |
| Wykonanie 2017 | 593 460,87 | 356 021,00 | 0,00 | 233 837,87 | 0,00 | 0,00 | 0,00 | 0,00 | 0,00 | |
| Plan 3 kw. 2018 | 24 132,00 | 0,00 | 0,00 | 0,00 | 0,00 | 0,00 | 0,00 | 0,00 | 0,00 | |
| Wykonanie 2018 | 24 132,00 | 0,00 | 0,00 | 0,00 | 0,00 | 0,00 | 0,00 | 0,00 | 0,00 | |
| 2019 | 50 000,00 | 0,00 | 0,00 | 50 000,00 | 0,00 | 0,00 | 0,00 | 0,00 | 0,00 | |
| 2020 | 0,00 | 0,00 | 0,00 | 0,00 | 0,00 | 0,00 | 0,00 | 0,00 | 0,00 | |
| 2021 | 0,00 | 0,00 | 0,00 | 0,00 | 0,00 | 0,00 | 0,00 | 0,00 | 0,00 | |
| 2022 | 0,00 | 0,00 | 0,00 | 0,00 | 0,00 | 0,00 | 0,00 | 0,00 | 0,00 | |
| 2023 | 0,00 | 0,00 | 0,00 | 0,00 | 0,00 | 0,00 | 0,00 | 0,00 | 0,00 | |
| 2024 | 0,00 | 0,00 | 0,00 | 0,00 | 0,00 | 0,00 | 0,00 | 0,00 | 0,00 | |
| 2025 | 0,00 | 0,00 | 0,00 | 0,00 | 0,00 | 0,00 | 0,00 | 0,00 | 0,00 | |
| 2026 | 0,00 | 0,00 | 0,00 | 0,00 | 0,00 | 0,00 | 0,00 | 0,00 | 0,00 | |

15) Przez program, projekt lub zadanie finansowane w co najmniej 60% środkami, o których mowa w art. 5 ust. 1 pkt 2 ustawy, należy rozumieć także taki program, projekt lub zadanie przynoszące dochód, dla których poziom finansowania ze środków, o których mowa w art. 5 ust. 1 pkt 2 ustawy, ustala się po odliczeniu zdyskontowanego dochodu obliczanego zgodnie z przepisami Unii Europejskiej dotyczącymi takiego programu, projektu lub zadania.

| Wyszczególnienie | Kwoty dotyczące przejęcia i spłaty zobowiązań po samodzielnych publicznych zakładach opieki zdrowotnej oraz pokrycia ujemnego wyniku | | | | | | | | |
|------------------|---|--|---|---|--|---|--|---|---|
| | Przychody z tytułu kredytów, pożyczek, emisji papierów wartościowych powstające w związku z zawartą po dniu 1 stycznia 2013 r. umową na realizację programu, projektu lub zadania finansowanego w co najmniej 60% środkami, o których mowa w art. 5 ust. 1 pkt 2 ustawy | w tym: | Kwota zobowiązań wynikających z przejęcia przez jednostkę samorządu terytorialnego zobowiązań po likwidowanych i przekształcanych samodzielnych zakładach opieki zdrowotnej | Dochody budżetowe z tytułu dotacji celowej z budżetu państwa, o której mowa w art. 196 ustawy z dnia 15 kwietnia 2011 r. o działalności leczniczej (Dz. U. z 2013 r. poz. 217, z późn. zm.) | Wysokość zobowiązań podlegających umorzeniu, o którym mowa w art. 190 ustawy o działalności leczniczej | Wydatki na spłatę przyjętych zobowiązań samodzielnego publicznego zakładu opieki zdrowotnej przekształconego na zasadach określonych w przepisach o działalności leczniczej | Wydatki na spłatę przyjętych zobowiązań samodzielnego publicznego zakładu opieki zdrowotnej likwidowanego na zasadach określonych w przepisach o działalności leczniczej | Wydatki na spłatę zobowiązań samodzielnego publicznego zakładu opieki zdrowotnej przyjętych do końca 2011 r. na podstawie przepisów o zakładach opieki zdrowotnej | Wydatki bieżące na pokrycie ujemnego wyniku finansowego samodzielnego publicznego zakładu opieki zdrowotnej |
| | | w związku z już zawartą umową na realizację programu, projektu lub zadania | | | | | | | |
| Lp | 12.8 | 12.8.1 | 13.1 | 13.2 | 13.3 | 13.4 | 13.5 | 13.6 | 13.7 |
| Wykonanie 2016 | 0,00 | 0,00 | 0,00 | 0,00 | 0,00 | 0,00 | 0,00 | 0,00 | 0,00 |
| Wykonanie 2017 | 0,00 | 0,00 | 0,00 | 0,00 | 0,00 | 0,00 | 0,00 | 0,00 | 0,00 |
| Plan 3 kw. 2018 | 0,00 | 0,00 | 0,00 | 0,00 | 0,00 | 0,00 | 0,00 | 0,00 | 0,00 |
| Wykonanie 2018 | 0,00 | 0,00 | 0,00 | 0,00 | 0,00 | 0,00 | 0,00 | 0,00 | 0,00 |
| 2019 | 0,00 | 0,00 | 0,00 | 0,00 | 0,00 | 0,00 | 0,00 | 0,00 | 0,00 |
| 2020 | 0,00 | 0,00 | 0,00 | 0,00 | 0,00 | 0,00 | 0,00 | 0,00 | 0,00 |
| 2021 | 0,00 | 0,00 | 0,00 | 0,00 | 0,00 | 0,00 | 0,00 | 0,00 | 0,00 |
| 2022 | 0,00 | 0,00 | 0,00 | 0,00 | 0,00 | 0,00 | 0,00 | 0,00 | 0,00 |
| 2023 | 0,00 | 0,00 | 0,00 | 0,00 | 0,00 | 0,00 | 0,00 | 0,00 | 0,00 |
| 2024 | 0,00 | 0,00 | 0,00 | 0,00 | 0,00 | 0,00 | 0,00 | 0,00 | 0,00 |
| 2025 | 0,00 | 0,00 | 0,00 | 0,00 | 0,00 | 0,00 | 0,00 | 0,00 | 0,00 |
| 2026 | 0,00 | 0,00 | 0,00 | 0,00 | 0,00 | 0,00 | 0,00 | 0,00 | 0,00 |

| Wyszczególnienie | Dane uzupełniające o długi i jego spłacie | | | | | | |
|------------------|--|--|---|--|---|--|---|
| | Splaty rat kapitałowych oraz wykup papierów wartościowych, o których mowa w pkt. 5.1., wynikające wyłącznie z tytułu zobowiązań już zaciągniętych ^x | Kwota długu, którego planowana spłata dokona się z wydatków budżetu ^x | Wydatki zmniejszające dług ^x | w tym: | | | Wynik operacji niekasowych wpływających na kwotę długu (m.in. umorzenia, różnice kursowe) ^x |
| | | | | spłata zobowiązań wymagalnych z lat poprzednich, innych niż w poz. 14.3.3 ^x | związane z umowami zaliczanymi do tytułów dłużnych wliczanych do państwowego długu publicznego ^x | wypłaty z tytułu wymagalnych poręczeń i gwarancji ^x | |
| Lp | 14.1 | 14.2 | 14.3 | 14.3.1 | 14.3.2 | 14.3.3 | 14.4 |
| Wykonanie 2016 | 2 125 912,00 | 0,00 | 0,00 | 0,00 | 0,00 | 0,00 | 0,00 |
| Wykonanie 2017 | 2 125 912,00 | 0,00 | 0,00 | 0,00 | 0,00 | 0,00 | 0,00 |
| Plan 3 kw. 2018 | 2 125 912,00 | 0,00 | 0,00 | 0,00 | 0,00 | 0,00 | 0,00 |
| Wykonanie 2018 | 2 125 912,00 | 0,00 | 0,00 | 0,00 | 0,00 | 0,00 | 0,00 |
| 2019 | 1 289 989,00 | 0,00 | 0,00 | 0,00 | 0,00 | 0,00 | 0,00 |
| 2020 | 1 289 989,00 | 0,00 | 0,00 | 0,00 | 0,00 | 0,00 | 0,00 |
| 2021 | 1 289 989,00 | 0,00 | 0,00 | 0,00 | 0,00 | 0,00 | 0,00 |
| 2022 | 1 289 989,00 | 0,00 | 0,00 | 0,00 | 0,00 | 0,00 | 0,00 |
| 2023 | 1 289 989,00 | 0,00 | 0,00 | 0,00 | 0,00 | 0,00 | 0,00 |
| 2024 | 1 289 989,00 | 0,00 | 0,00 | 0,00 | 0,00 | 0,00 | 0,00 |
| 2025 | 1 289 989,00 | 0,00 | 0,00 | 0,00 | 0,00 | 0,00 | 0,00 |
| 2026 | 1 289 989,00 | 0,00 | 0,00 | 0,00 | 0,00 | 0,00 | 0,00 |

Przewodniczący Rady

 mgr Łukasz Kurek

* Informacja o spełnieniu wskaźnika spłaty zobowiązań określonego w art. 243 ustawy po uwzględnieniu zobowiązań związku współtworzonego przez jednostkę samorządu terytorialnego oraz po uwzględnieniu ustawowych wyłączeń zostanie automatycznie wygenerowana przez aplikację wskazaną przez Ministra Finansów, o której mowa w § 4 ust. 1 rozporządzenia Ministra Finansów z dnia 10 stycznia 2013 r. w sprawie wieloletniej prognozy finansowej jednostki samorządu terytorialnego (Dz. U. z 2015 r. poz. 92). Automatyczne wyliczenia danych na podstawie wartości historycznych i prognozowanych przez jednostkę samorządu terytorialnego dotyczą w szczególności także pozycji 9.6.–9.6.1 i pozycji z sekcji 16.

** Należy wskazać jedną z następujących podstaw prawnych: art. 240a ust. 4 / art. 240a ust. 8 / art. 240b ustawy określającą procedurę jaką objęta jest jednostka samorządu terytorialnego.

x - pozycje oznaczone symbolem „x” sporządza się na okres, na który zaciągnięto oraz planuje się zaciągnąć zobowiązania dłużne (prognoza kwoty długu). Okres ten nie podlega wydłużeniu w sytuacji planowania wydatków z tytułu niewymagalnych poręczeń i gwarancji. W przypadku planowania wydatków z tytułu niewymagalnych poręczeń i gwarancji w okresie dłuższym niż okres, na który zaciągnięto oraz planuje się zaciągnąć zobowiązania dłużne, informację o wydatkach z tytułu niewymagalnych poręczeń i gwarancji, wykraczających poza wspomniany okres, należy zamieścić w objaśnieniach do wieloletniej prognozy finansowej. W przypadku, gdy kwoty wydatków wynikające z limitów wydatków na przedsięwzięcia wykraczają poza okres prognozy kwoty długu to pozycje oznaczone symbolem „x” sporządza się do ostatniego roku, na który ustalono limit wydatków na realizację przedsięwzięć wieloletnich.

16) Pozycje sekcji 15 są wykazywane wyłącznie przez jednostki samorządu terytorialnego emitujące obligacje pochodowe.

17) Pozycje sekcji 16 wykazują wyłącznie jednostki objęte procedurą wynikającą z art. 240a lub art. 240b ustawy

Wykaz przedsięwzięć do WPF

ZAŁĄCZNIK Nr 2


kwoty w zł

| L.p. | Nazwa i cel | Jednostka odpowiedzialna lub koordynująca | Okres realizacji | | Łączne nakłady finansowe | Limit 2019 | Limit 2020 | Limit 2021 | Limit 2022 | Limit 2023 |
|---------|---|---|------------------|------|--------------------------|---------------|--------------|------------|------------|------------|
| | | | Od | Do | | | | | | |
| 1 | Wydatki na przedsięwzięcia-ogółem (1.1+1.2+1.3) | | | | 13 568 436,70 | 10 922 800,00 | 1 835 100,00 | 0,00 | 0,00 | 0,00 |
| 1.a | - wydatki bieżące | | | | 0,00 | 0,00 | 0,00 | 0,00 | 0,00 | 0,00 |
| 1.b | - wydatki majątkowe | | | | 13 568 436,70 | 10 922 800,00 | 1 835 100,00 | 0,00 | 0,00 | 0,00 |
| 1.1 | Wydatki na programy, projekty lub zadania związane z programami realizowanymi z udziałem środków, o których mowa w art.5 ust.1 pkt 2 i 3 ustawy z dnia 27 sierpnia 2009.r. o finansach publicznych (Dz.U.Nr 157, poz.1240; z późn.zm.), z tego: | | | | 0,00 | 0,00 | 0,00 | 0,00 | 0,00 | 0,00 |
| 1.1.1 | - wydatki bieżące | | | | 0,00 | 0,00 | 0,00 | 0,00 | 0,00 | 0,00 |
| 1.1.2 | - wydatki majątkowe | | | | 0,00 | 0,00 | 0,00 | 0,00 | 0,00 | 0,00 |
| 1.2 | Wydatki na programy, projekty lub zadania związane z umowami partnerstwa publiczno-prywatnego, z tego: | | | | 0,00 | 0,00 | 0,00 | 0,00 | 0,00 | 0,00 |
| 1.2.1 | - wydatki bieżące | | | | 0,00 | 0,00 | 0,00 | 0,00 | 0,00 | 0,00 |
| 1.2.2 | - wydatki majątkowe | | | | 0,00 | 0,00 | 0,00 | 0,00 | 0,00 | 0,00 |
| 1.3 | Wydatki na programy, projekty lub zadania pozostałe (inne niż wymienione w pkt 1.1 i 1.2), z tego: | | | | 13 568 436,70 | 10 922 800,00 | 1 835 100,00 | 0,00 | 0,00 | 0,00 |
| 1.3.1 | - wydatki bieżące | | | | 0,00 | 0,00 | 0,00 | 0,00 | 0,00 | 0,00 |
| 1.3.2 | - wydatki majątkowe | | | | 13 568 436,70 | 10 922 800,00 | 1 835 100,00 | 0,00 | 0,00 | 0,00 |
| 1.3.2.1 | (P) POPRAWA ZAOPATRZENIA MIESZKAŃCÓW GMINY W WODĘ POPRZEZ BUDOWĘ I ROZBUDOWĘ SUW WIERZCHOWINY - POPRAWA ZAOPATRZENIA WSI W WODĘ PITNĄ | Urząd Gminy w Jedlińsku | 2015 | 2019 | 2 264 360,00 | 2 025 000,00 | 0,00 | 0,00 | 0,00 | 0,00 |
| 1.3.2.2 | (P) ODWODNIENIE SUW JEDLIŃSK - POPRAWA JAKOŚCI UŻYTKOWANIA WÓD | Urząd Gminy w Jedlińsku | 2018 | 2019 | 269 680,00 | 250 000,00 | 0,00 | 0,00 | 0,00 | 0,00 |
| 1.3.2.3 | (P) PRZEBUDOWA ODCINKA DROGI KRAJOWEJ NR 7 NA ODCINKU JEDLIŃSK-WSOLA POLEGAJĄCA NA URZĄDZENIU CIĄGU PIESZO-ROWEROWEGO (PROJEKT ŚCIEŻKI, MOSTU, OŚWIETLENIA) - POPRAWA BEZPIECZEŃSTWA MIESZKAŃCÓW | Urząd Gminy w Jedlińsku | 2018 | 2019 | 140 000,00 | 60 000,00 | 0,00 | 0,00 | 0,00 | 0,00 |
| 1.3.2.4 | (P) BUDOWA ULICY LIPOWEJ W JEDLIŃSKU Z OŚWIETLENIEM - POPRAWA JAKOŚCI DRÓG GMINNYCH I BEZPIECZEŃSTWA | Urząd Gminy w Jedlińsku | 2017 | 2019 | 223 240,00 | 200 000,00 | 0,00 | 0,00 | 0,00 | 0,00 |
| 1.3.2.5 | (P) ZAGOSPODAROWANIE TERENU PRZY PSP WE WSOLI- PRZEBUDOWA KOMPLEKSU BOISK SPORTOWYCH I URZĄDZEŃ SPORTOWYCH - POPRAWA ESTETYKI MIEJSCOWOŚCI | Urząd Gminy w Jedlińsku | 2015 | 2020 | 2 581 864,00 | 2 329 100,00 | 232 100,00 | 0,00 | 0,00 | 0,00 |
| 1.3.2.6 | (P) ZAGOSPODAROWANIE TERENU PRZY PSP STARE ZAWADY - POPRAWA JAKOŚCI KSZTAŁCENIA W ZAKRESIE KULTURY FIZYCZNEJ I SPORTU | Urząd Gminy w Jedlińsku | 2013 | 2020 | 2 922 680,00 | 2 050 000,00 | 803 000,00 | 0,00 | 0,00 | 0,00 |
| 1.3.2.7 | (P) ZAGOSPODAROWANIE TERENU PRZY PSP W BIERWCACH - POPRAWA JAKOŚCI KSZTAŁCENIA W ZAKRESIE KULTURY FIZYCZNEJ I SPORTU | Urząd Gminy w Jedlińsku | 2017 | 2019 | 618 450,00 | 600 000,00 | 0,00 | 0,00 | 0,00 | 0,00 |
| 1.3.2.8 | (P) REKULTYWACJA WYSYPISKA ODPADÓW W URBANOWIE - PRZYWRÓCENIE WARTOŚCI UŻYTKOWANIA TERENU | Urząd Gminy w Jedlińsku | 2019 | 2020 | 1 600 000,00 | 800 000,00 | 800 000,00 | 0,00 | 0,00 | 0,00 |
| 1.3.2.9 | (P) ZAGOSPODAROWANIE CENTRUM WSI KAMIŃSK - INTEGRACJA MIESZKAŃCÓW WSI | Urząd Gminy w Jedlińsku | 2017 | 2019 | 482 086,65 | 400 000,00 | 0,00 | 0,00 | 0,00 | 0,00 |

| Lp. | Limit 2024 | Limit 2025 | Limit 2026 | Limit zobowiązań |
|---------|------------|------------|------------|------------------|
| 1 | 0,00 | 0,00 | 0,00 | 12 757 900,00 |
| 1.a | 0,00 | 0,00 | 0,00 | 0,00 |
| 1.b | 0,00 | 0,00 | 0,00 | 12 757 900,00 |
| 1.1 | 0,00 | 0,00 | 0,00 | 0,00 |
| 1.1.1 | 0,00 | 0,00 | 0,00 | 0,00 |
| 1.1.2 | 0,00 | 0,00 | 0,00 | 0,00 |
| 1.2 | 0,00 | 0,00 | 0,00 | 0,00 |
| 1.2.1 | 0,00 | 0,00 | 0,00 | 0,00 |
| 1.2.2 | 0,00 | 0,00 | 0,00 | 0,00 |
| 1.3 | 0,00 | 0,00 | 0,00 | 12 757 900,00 |
| 1.3.1 | 0,00 | 0,00 | 0,00 | 0,00 |
| 1.3.2 | 0,00 | 0,00 | 0,00 | 12 757 900,00 |
| 1.3.2.1 | 0,00 | 0,00 | 0,00 | 2 025 000,00 |
| 1.3.2.2 | 0,00 | 0,00 | 0,00 | 250 000,00 |
| 1.3.2.3 | 0,00 | 0,00 | 0,00 | 60 000,00 |
| 1.3.2.4 | 0,00 | 0,00 | 0,00 | 200 000,00 |
| 1.3.2.5 | 0,00 | 0,00 | 0,00 | 2 561 200,00 |
| 1.3.2.6 | 0,00 | 0,00 | 0,00 | 2 853 000,00 |
| 1.3.2.7 | 0,00 | 0,00 | 0,00 | 600 000,00 |
| 1.3.2.8 | 0,00 | 0,00 | 0,00 | 1 600 000,00 |
| 1.3.2.9 | 0,00 | 0,00 | 0,00 | 400 000,00 |

| L.p. | Nazwa i cel | Jednostka odpowiedzialna lub koordynująca | Okres realizacji | | Łączne nakłady finansowe | Limit 2019 | Limit 2020 | Limit 2021 | Limit 2022 | Limit 2023 |
|----------|--|---|------------------|------|--------------------------|------------|------------|------------|------------|------------|
| | | | Od | Do | | | | | | |
| 1.3.2.10 | (P) BUDOWA CENTRUM KULTURY W JEDLIŃSKU - INTEGRACJA SPOŁECZNOŚCI LOKALNEJ Z WYKORZYSTANIEM CZASU WOLNEGO | Urząd Gminy w Jedlińsku | 2017 | 2019 | 236 989,05 | 200 000,00 | 0,00 | 0,00 | 0,00 | 0,00 |
| 1.3.2.11 | (P) PRZEBUDOWA ULICY JAŚMINOWEJ W JEDLIŃSKU - POPRAWA JAKOŚCI DRÓG GMINNYCH | Urząd Gminy w Jedlińsku | 2015 | 2019 | 760 209,00 | 750 000,00 | 0,00 | 0,00 | 0,00 | 0,00 |
| 1.3.2.12 | (P) PRZEBUDOWA DROGI GMINNEJ W KLWATCE SZLACHECKIEJ - POPRAWA JAKOŚCI DRÓG GMINNYCH | Urząd Gminy w Jedlińsku | 2017 | 2019 | 570 250,00 | 550 000,00 | 0,00 | 0,00 | 0,00 | 0,00 |
| 1.3.2.13 | (P) BUDOWA ULICY REJA W JEDLIŃSKU - POPRAWA JAKOŚCI DRÓG GMINNYCH | Urząd Gminy w Jedlińsku | 2017 | 2019 | 574 985,00 | 550 000,00 | 0,00 | 0,00 | 0,00 | 0,00 |
| 1.3.2.14 | (P) BUDOWA KANALIZACJI W SOLA- WIELOGÓRA I ETAP - OCHRONA ŚRODOWISKA NATURALNEGO | Urząd Gminy w Jedlińsku | 2018 | 2019 | 323 643,00 | 158 700,00 | 0,00 | 0,00 | 0,00 | 0,00 |

| L.p. | Limit 2024 | Limit 2025 | Limit 2026 | Limit zobowiązań |
|----------|------------|------------|------------|------------------|
| 1.3.2.10 | 0,00 | 0,00 | 0,00 | 200 000,00 |
| 1.3.2.11 | 0,00 | 0,00 | 0,00 | 750 000,00 |
| 1.3.2.12 | 0,00 | 0,00 | 0,00 | 550 000,00 |
| 1.3.2.13 | 0,00 | 0,00 | 0,00 | 550 000,00 |
| 1.3.2.14 | 0,00 | 0,00 | 0,00 | 158 700,00 |


Przewodniczący Rady
mgr Łukasz Kurek